

## Paro Registrado.

**Diciembre 2024**

### FICHA TERRITORIAL: Comarca Comunidad de Calatayud

Unidad: nº personas

Fuente: Instituto Aragonés de Empleo

#### Por grupo de edad y sexo

	Total	Hombres	Mujeres
16-19	40	31	9
20-24	81	29	52
25-29	98	39	59
30-34	119	40	79
35-39	116	39	77
40-44	122	42	80
45-49	142	48	94
50-54	169	78	91
55-59	218	94	124
60-64	287	110	177
<b>Total</b>	<b>1.392</b>	<b>550</b>	<b>842</b>

#### Por sector de actividad económica y sexo

CNAE-2009	Total	Hombres	Mujeres
Agricultura, ganadería y pesca	127	75	52
Industria y energía	130	66	64
Construcción	89	83	6
Servicios	920	285	635
Sin empleo anterior	126	41	85
<b>Total</b>	<b>1.392</b>	<b>550</b>	<b>842</b>

#### Por sección de actividad económica y sexo

CNAE-2009	Total	Hombres	Mujeres
Agricultura, ganadería, silvicultura y pesca	127	75	52
Industrias extractivas	3	3	0
Industria manufacturera	119	57	62
Suministro de energía eléctrica, gas, vapor y aire acondicionado	1	0	1
Suministro de agua, actividades de saneamiento, gestión de residuos y descontaminación	7	6	1
Construcción	89	83	6
Comercio al por mayor y al por menor; reparación de vehículos de motor y motocicletas	159	46	113
Transporte y almacenamiento	35	20	15
Hostelería	177	47	130
Información y comunicaciones	10	5	5
Actividades financieras y de seguros	8	7	1
Actividades inmobiliarias	5	3	2
Actividades profesionales, científicas y técnicas	21	8	13
Actividades administrativas y servicios auxiliares	188	61	127
Administración Pública y defensa; Seguridad Social obligatoria	139	62	77
Educación	12	3	9
Actividades sanitarias y de servicios sociales	77	8	69
Actividades artísticas, recreativas y de entretenimiento	14	10	4
Otros servicios	33	3	30
Actividades de los hogares como empleadores de personal doméstico; actividades de los hogares como productores de bienes y servicios para uso propio	42	2	40
Sin clasificar	126	41	85
<b>Total</b>	<b>1.392</b>	<b>550</b>	<b>842</b>

La actividad económica indica aquélla en la que el parado realizó su último trabajo, según la Clasificación Nacional de Actividades Económicas de 2009 (CNAE-2009)

Paro Registrado.

Diciembre 2024

FICHA TERRITORIAL: Comarca Comunidad de Calatayud

Unidad: nº personas  
Fuente: Instituto Aragonés de Empleo

Por nivel de formación y sexo

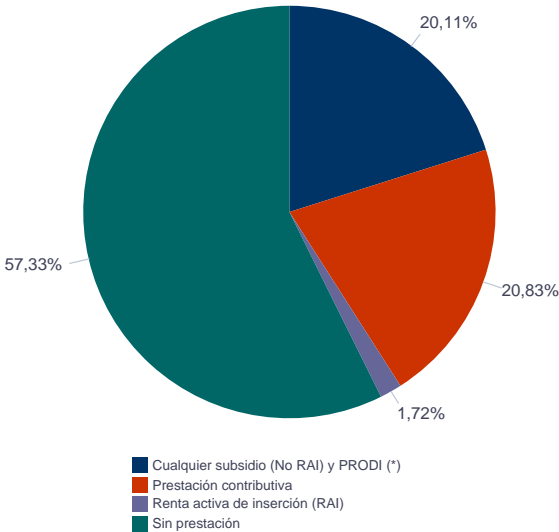
		Total	Hombres	Mujeres
Educación primaria	Educación Primaria o inferior	363	134	229
		363	134	229
Primera etapa de educación secundaria	Primera etapa de educación secundaria	703	324	379
		703	324	379
Segunda etapa de educación secundaria	Bachillerato	56	18	38
	Enseñanza media de formación profesional	106	27	79
		162	45	117
Enseñanza superior	Enseñanza superior de formación profesional	76	25	51
	Enseñanza superior universitaria	88	22	66
		164	47	117
Total		1.392	550	842

NOTA: La tabla de nivel de formación se basa en la Clasificación Nacional de Educación 2000 (INE). Se ha seleccionado el nivel educativo más alto adquirido por el demandante parado.

Por tipo de prestación y sexo

	Total	Hombres	Mujeres
Sin prestación	798	289	509
Prestación contributiva	290	136	154
Cualquier subsidio (No RAI) y PRODI (*)	280	114	166
Renta activa de inserción (RAI)	24	11	13
Total	1.392	550	842

(\*) PRODI= Programa temporal de protección por desempleo e inserción, RAI = Renta activa de inserción.



Paro Registrado.

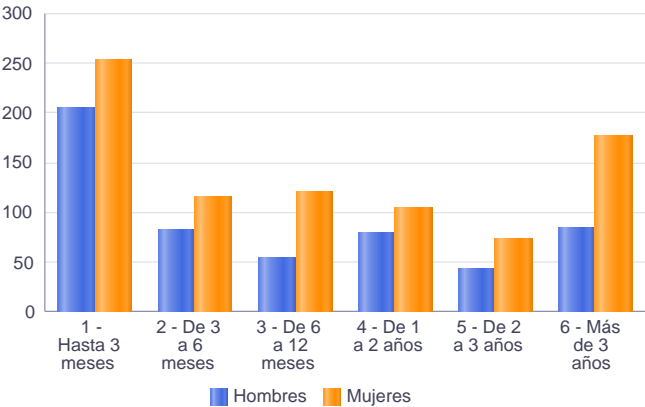
Diciembre 2024

FICHA TERRITORIAL: Comarca Comunidad de Calatayud

Unidad: nº personas  
Fuente: Instituto Aragonés de Empleo

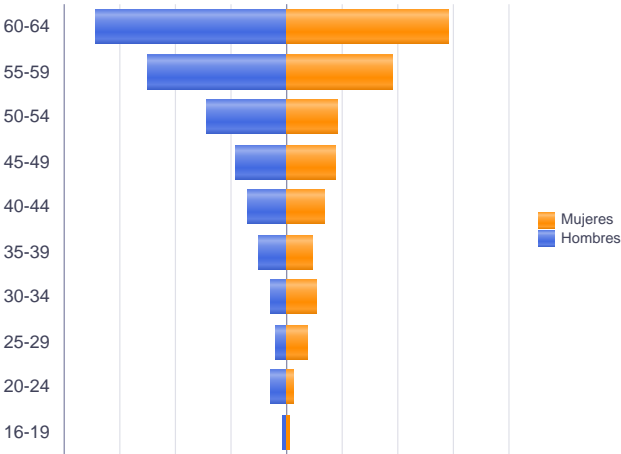
Por tiempo en situación laboral como desempleado y sexo

		Total	Hombres	Mujeres
Corta Duración	Hasta 3 meses	458	205	253
	De 3 a 6 meses	198	83	115
	De 6 a 12 meses	174	54	120
		830	342	488
Larga Duración	De 1 a 2 años	183	79	104
	De 2 a 3 años	117	44	73
	Más de 3 años	262	85	177
		562	208	354
Total		1.392	550	842



Parados de larga duración\* por grupo de edad y sexo

	Total	Hombres	Mujeres
16-19	4	2	2
20-24	11	6	5
25-29	19	4	15
30-34	27	6	21
35-39	29	10	19
40-44	41	14	27
45-49	53	18	35
50-54	66	29	37
55-59	126	50	76
60-64	186	69	117
Total	562	208	354



\* Más de 12 meses como desempleado

Paro Registrado.

Diciembre 2024

FICHA TERRITORIAL: Comarca Comunidad de Calatayud

Unidad: nº personas  
Fuente: Instituto Aragonés de Empleo

Por sector de actividad económica, nacionalidad y sexo

	Españoles			Extranjeros comunitarios (UE-27)			Extranjeros no comunitarios		
	Total	Hombres	Mujeres	Total	Hombres	Mujeres	Total	Hombres	Mujeres
Agricultura, ganadería y pesca	71	43	28	43	22	21	13	10	3
Construcción	51	48	3	22	20	2	16	15	1
Industria y energía	115	56	59	10	6	4	5	4	1
Servicios	735	244	491	118	33	85	67	8	59
Sin empleo anterior	69	33	36	6	2	4	51	6	45
Total	1.041	424	617	199	83	116	152	43	109

Ranking de ocupaciones más solicitadas por los demandantes parados, por sexo

Cod. Ocupación	Ocupación	Total	Hombres	Mujeres
97001104	Peones de la industria manufacturera, en general	469	194	275
92101050	Personal de limpieza o limpiadores en general	439	63	376
52201079	Dependientes de comercio, en general	231	22	209
95111016	Peones agrícolas, en general	141	102	39
43091029	Empleados administrativos, en general	136	20	116
96021013	Peones de la construcción de edificios	136	136	0
77051026	Manipuladores de frutas y hortalizas	129	20	109
98111024	Mozos de carga y descarga, almacén y/o mercado de abastos	121	102	19
95121019	Peones de horticultura, jardinería	112	77	35
98201011	Reponedores de hipermercado	103	24	79
91001018	Empleados de hogar	91	1	90
58911011	Asistentes, acompañantes de personas	91	3	88
51101026	Cocineros, en general	85	20	65
55001018	Cajeros de comercio	83	5	78
84121035	Conductores de furgonetas, hasta 3,5 t.	78	70	8
96011029	Peones de obras publicas, en general	71	47	24
51201049	Camareros, en general	67	26	41
44241016	Teleoperadores	61	14	47
92101027	Camareros de pisos (hostelería)	57	1	56
51201027	Camareros de barra y/o dependientes de cafetería	55	17	38

NOTA: Cada demandante puede solicitar hasta 6 ocupaciones.